


# Symboles / Simboli / Symbols / Símbolos

1 2 3 4 - Doigts de la main gauche.  
 - Dita della mano sinistra.  
 - Fingers of the left hand.  
 - Dedos de la mano izquierda.


p i ma - Pouce, index, majeur et annulaire.  
 - Pollice, indice, medio e anulare.  
 - Thumb, index, middle-finger, and ring-finger.  
 - Pulgar, indice, medio y anular.

⑥ ⑤ ④ - Les cordes .  
 ③ ② ① - Le corde.  
 - The strings.  
 - Las cuerdas.

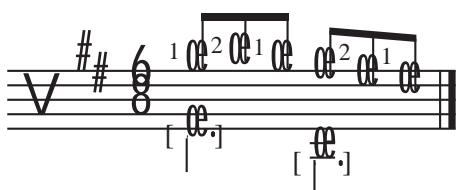
C II C V C IX - Frette où le premier doigt fait un barré.  
 C II C V C IX - Tasto che il primo dito preme per fare un barré.  
 C II C V C IX - Fret where the first finger makes a barré.  
 C II C V C IX - Traste donde debe extenderse el dedo primero para formar una cejilla.



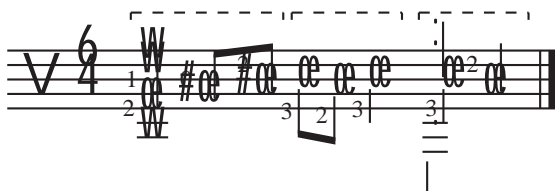
- Stopper la résonance de la note précédente.  
 - Fermare la risonanza della nota precedente.  
 - Damp the preceding note.  
 - Detener la resonancia de la nota precedente.




- Les passages difficiles sont encadrés.  
 - I passaggi difficili sono incorniciati.  
 - Difficult passages are highlighted in a box.  
 - Los pasajes más difíciles están enmarcados.



- Les crochets signalent les ajouts de l'éditeur.  
 - Le parentesi quadre segnalano le aggiunte del trascrittore.  
 - Square brackets show editorial additions.  
 - Los parentesis cuadrados muestran añadidos de la editorial.



- Les pointillés précisent une hémiole.  
 - La linea punteggiata evidenzia un'emioia.  
 - The dotted lines define a hemiola.  
 - Las líneas de puntos definen una hemiola.



- vibrato (Gaspar Sanz)